



Leevis ☐☐

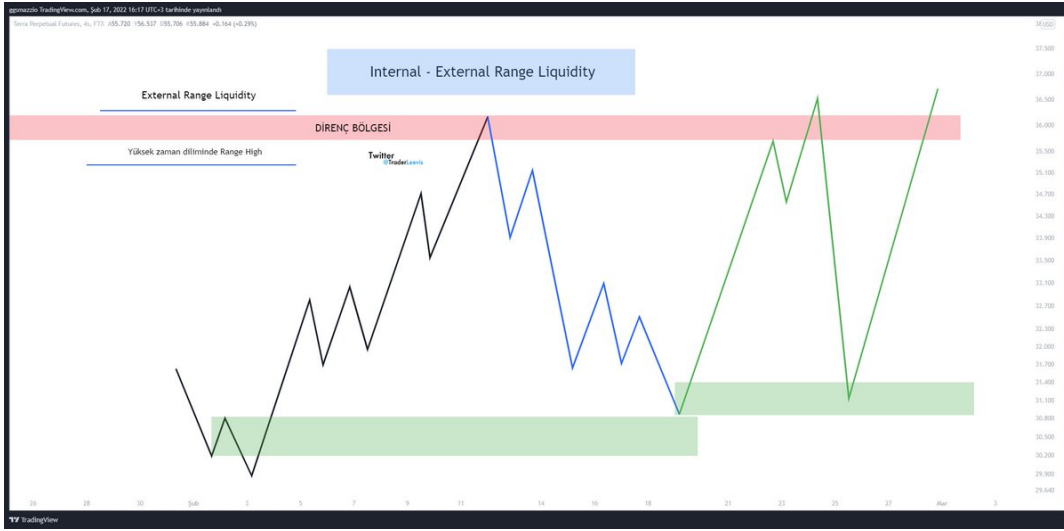
@TraderLeevis

17-02-2022

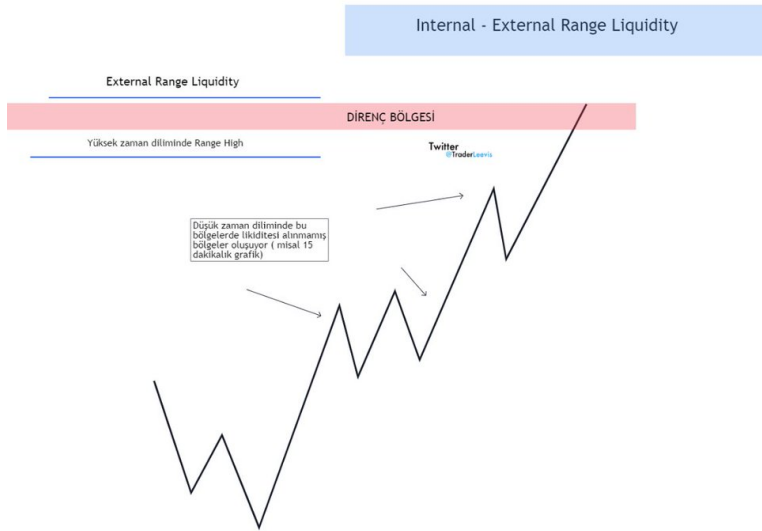
13:34

Bu konuları parayla satmaya çalışanlar varmış.☐

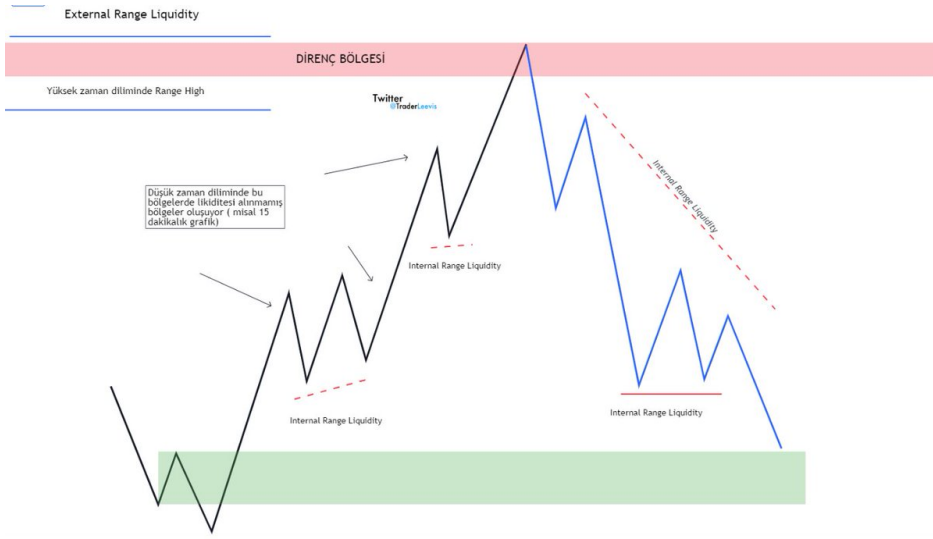
ICT ve Phantom'un üzerinde durduğu External(Harici)-Internal(Dahili) Range Liquidity konusuyla ilgili kısa bir bilgilendirdim. Başlayalım.



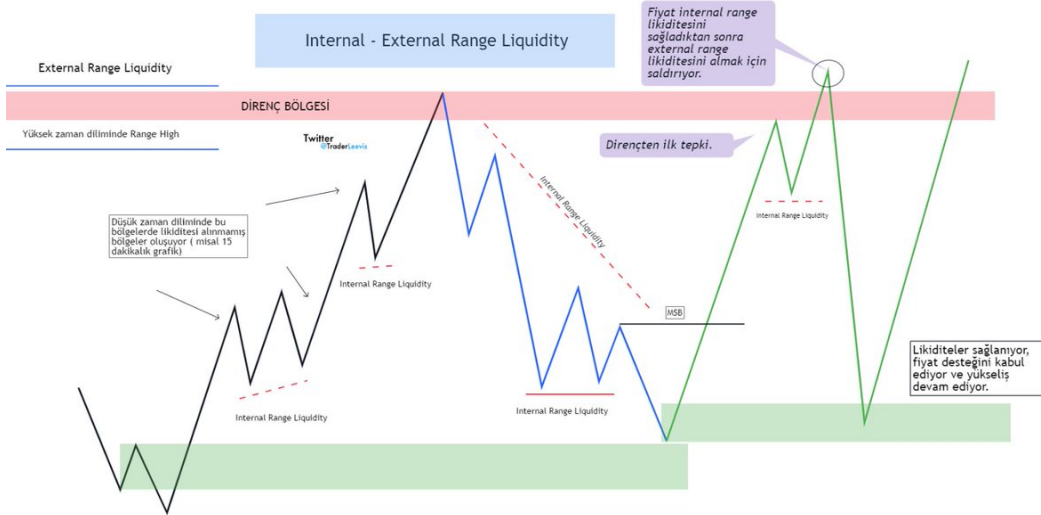
ICT ve Phantom'a göre market external range liquidity'den, internal'a hareket eder.4 Saatlik grafikte bullish bir yapıda olduğumuzu hayal edelim. Ekteki görüntü ise M15 zaman dilimindeki bir grafiği işaret ediyor olsun.



Parite dirençten dönüp düzeltilmesini verirken kendi içinde internal bir likidite arayışına girer ve önemli bölgelere saldırır. Ne için? Yükseliş yönlü trendine devam edebilmek, higher high(yüksek tepe) yapabilmek için.



İçerde toplanan likiditeyle fiyat, son yaptığı tepenin üzerindeki likiditeye saldırıyor ve external range liquidity kısmına geçiliyor. Toplanan likiditeyle beraber fiyat, son destek bölgesinden "yeterli para toplandıysa" yükseliş yolculuğuna devam ediyor.



Konuyu önceden bilen, farklı düşünen ya da yanlış olduğunu varsayanlar için; bu flood benim bu konuya doğrusuyla yanışıyla, eksiğiyle ve fazlasıyla bakış açımı içeriyor. Tamamı beni bağlar. Okuduğunuz için teşekkürler ☐

Tivitiko - The most beautiful shape of tweets!

Continue to read: <https://tivitiko.herokuapp.com/thread/2JaBjn.html>