



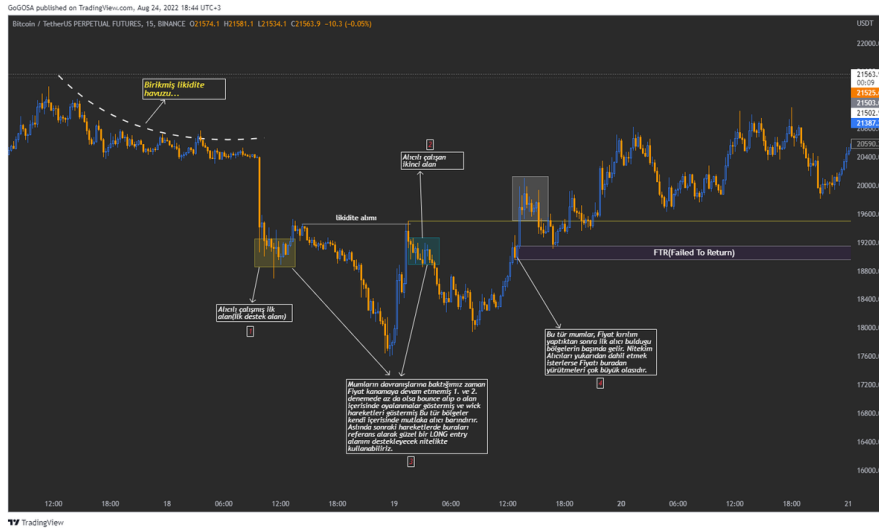
Flood yazarken karakter kısıtlamasından dolayı görsellerde detaylara indim ..

Başlayalım...

1)Öncelikle fiyatın hareketlerini görmek gerekiyor. Bu esnada dikkat etmemiz gereken ilk hareket likidite alımı, alıcı/satıcı bölgeleri ve yön kırılımları...



2)Kırılım geldikten sonra Long alacağın bölgeyi belirlemekte sana yardımcı olabilecek mum yapıları ve özellikleri...



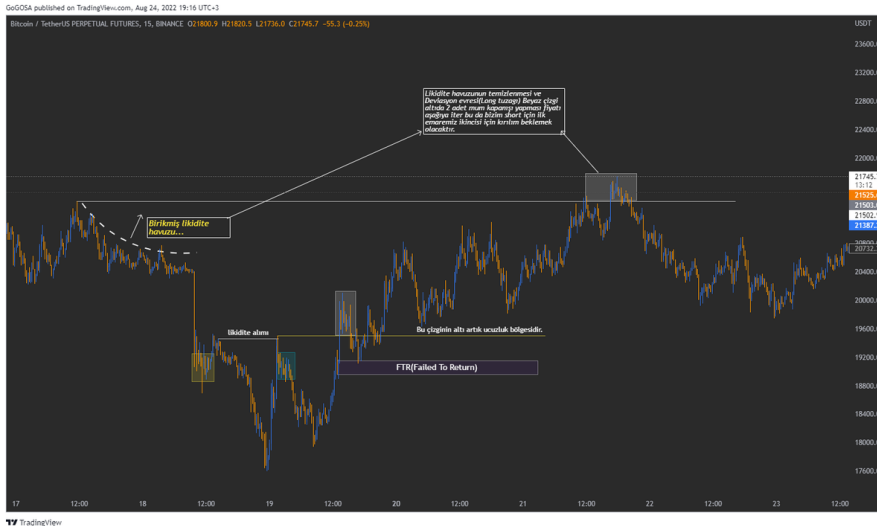
3)İdeal giriş yeri belirlemek için sürekli OTE kullanılmaz. Bazen daha erken davranmak gerekebilir onun için FTR kullanırken bazı mum yapılarının da göz önünde bulundurmamız gerekir(SARI VE MAVİ KUTULAR).



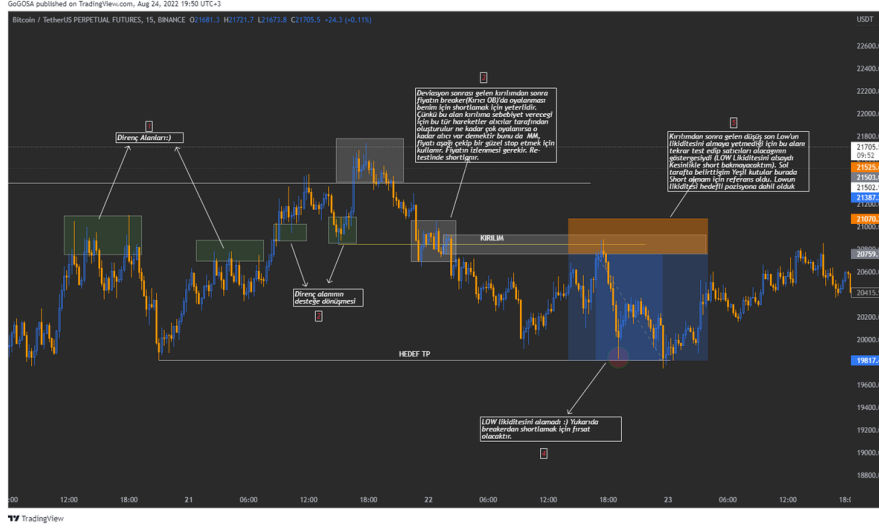
4) Market istediğimizi verene kadar tüm emareler ile beraber daha erken davranarak ucuzluk bölgesine girerek ilk alıcı olarak fiyata dahil olduk ve nihayetinde 5R lık bir kazanç elde etmiş olduk



5) Fiyatı likidite havuzunu temizledikten sonraki hareketlerine dikkat ederseniz güzelce bir longcu aldı (Manipülasyon) ve aşağıda bekleyen longcuları da stoplamak isteyeceğinden, hem likidite hem de alıcı hedefli olarak düzeltme hareketini gerçekleştirecek.



6)Giriş yeri için ilk kural sabırdır ve eğer siz sabırlı iseniz fiyat istediğiniz hareketi yapacaktır.



7)Bu flood da Rutin giriş yerleri gibi bir sürü kaynak bulunan bir içerik paylaşmak istemedim. Bir alana bakmak yerine önceki ve sonraki hareketlerinde özelliğini içinde barındıran bir kazanç yönteminden bahsettim size... Sevgilerle...

Tivitiko - The most beautiful shape of tweets!

Continue to read: <https://tivitiko.herokuapp.com/thread/mKww7K.html>